

'SL'AS'PO' fórum '22

# Nové riziká a výzvy pre poisťovníctvo

18. 10. 2022 • Bratislava, hotel Sheraton

'SL'AS'PO' Slovenská asociácia  
poisťovní

# *Poistný trh v roku 2021*

Podľa údajov za členov SLASPO

# Členovia SLASPO

Na slovenskom poistnom trhu pôsobí:

- 10 poisťovní (8 z nich členovia SLASPO)
- 17 pobočiek poisťovní iných členských štátov (5 v SLASPO)

## Členovia SLASPO

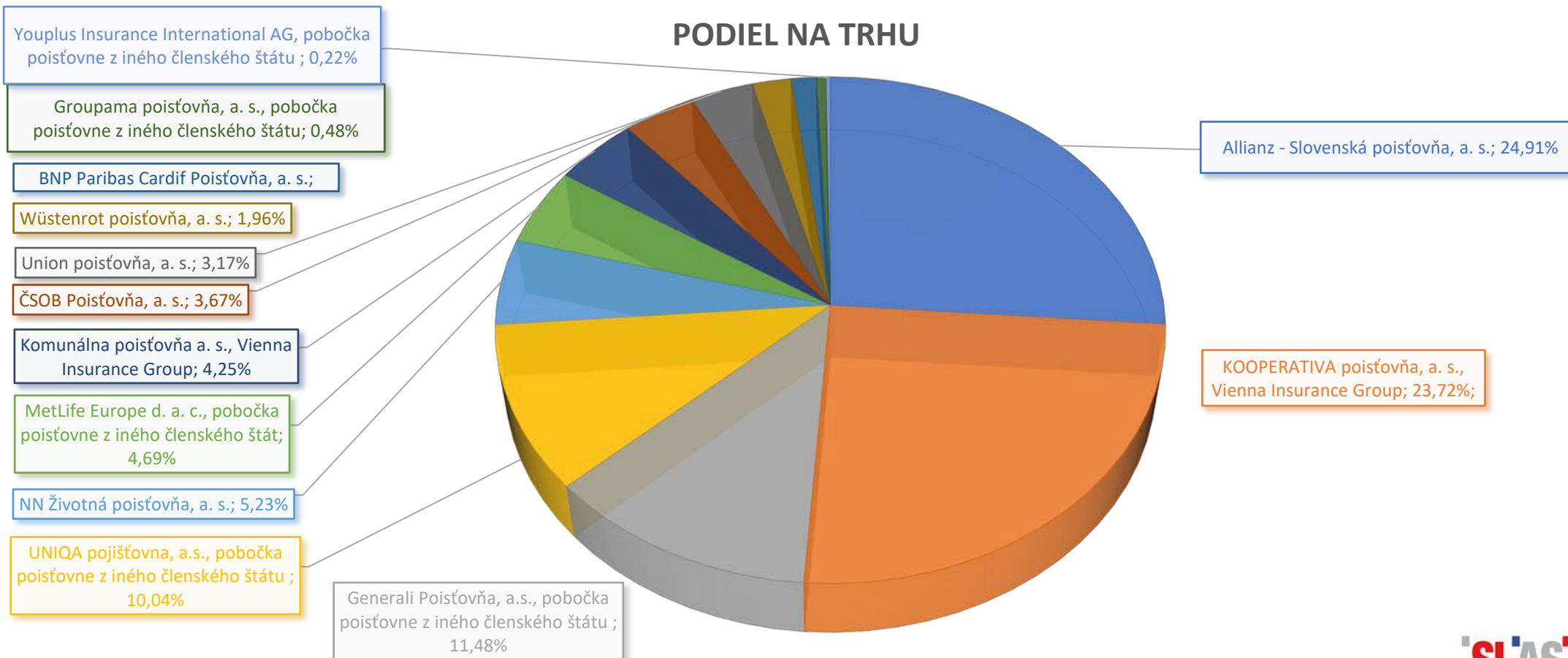
- reprezentujú 95 % predpísaného poistného za poisťovne a pobočky poisťovní iných členských štátov na Slovensku
- spravujú cca 10,7 mil. poistných zmlúv



	2019	2020	2021
<b>Počet poistných zmlúv v kmeni</b>	10 825 978	10 720 273	10 668 088
<b>životné zmluvy</b>	3 485 192	3 399 592	3 363 250
z toho bežne platené	3 304 481	3 227 343	3 203 515
z toho jednorazovo platené	180 711	172 249	159 735
<b>neživotné zmluvy</b>	7 340 786	7 320 681	7 304 838
<b>PZP</b>	2 971 192	3 003 285	3 058 135
<b>iné neživotne zmluvy ako PZP</b>	4 369 594	4 317 396	4 246 703

# Členovia SLASPO

PODIEL NA TRHU

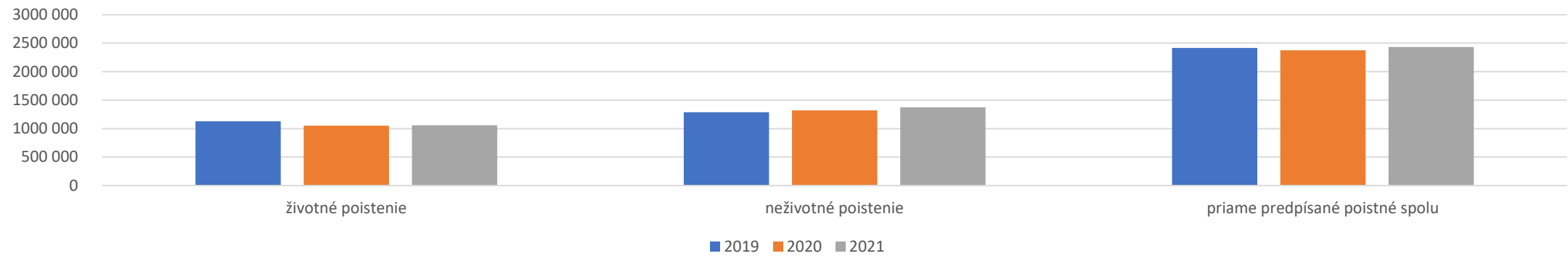


# Zmeny na poistnom trhu v roku 2021

- Zlúčenie UNIQA poisťovňa, a. s. s pobočkami poisťovne AXA a transformácia na UNIQA pojišťovna, a. s., pobočka poisťovne z iného členského štátu
- Akvizícia Poštovej poisťovne poisťovňou UNION, a. s.
- Transformácia Generali Poisťovňa, a. s. na Generali Poisťovňa, a .s., pobočka poisťovne z iného členského štátu
- Nový subjekt na trhu - PARTNERS poisťovňa, a. s.

# Predpísané poistné členovia SLASPO

Priame predpísané poistné

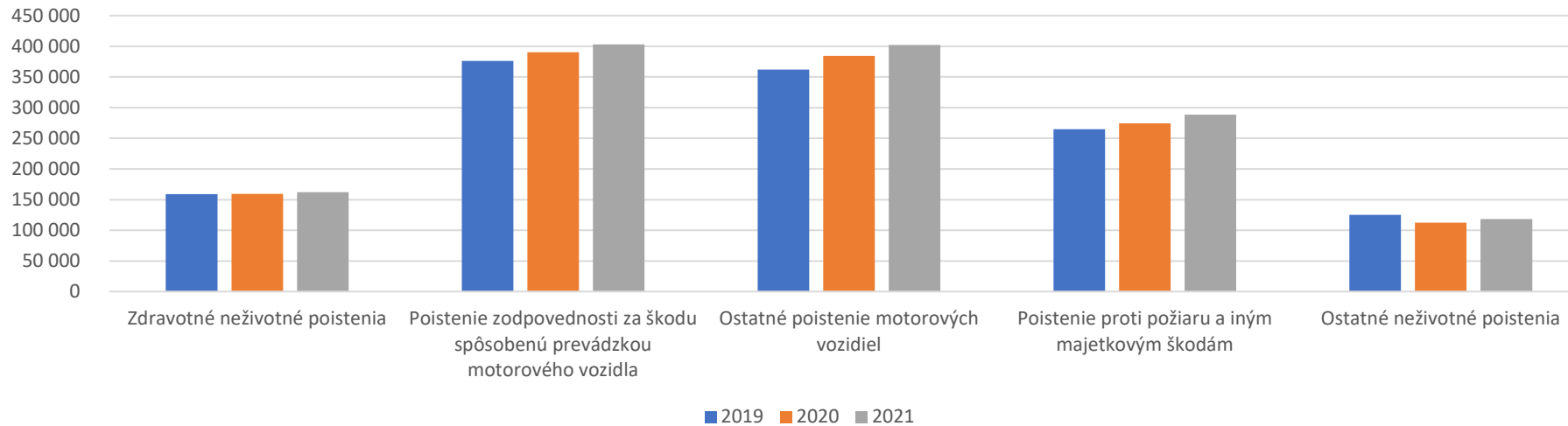


Solvency II Predpísané poistné (tis. eur)	2019	2020	2021	2021/2020	2021 - 2020	2020/2019	2020 - 2019
životné poistenie	1 129 164	1 053 147	1 059 052	0,56 %	5 906	-6,73 %	-76 017
neživotné poistenie	1 287 476	1 320 525	1 374 282	4,07 %	53 757	2,57 %	33 049
priame predpísané poistné spolu	2 416 640	2 373 671	2 433 334	2,51 %	59 663	-1,78 %	-42 969

# Predpísané poistné – neživotné poistenie

## členovia SLASPO

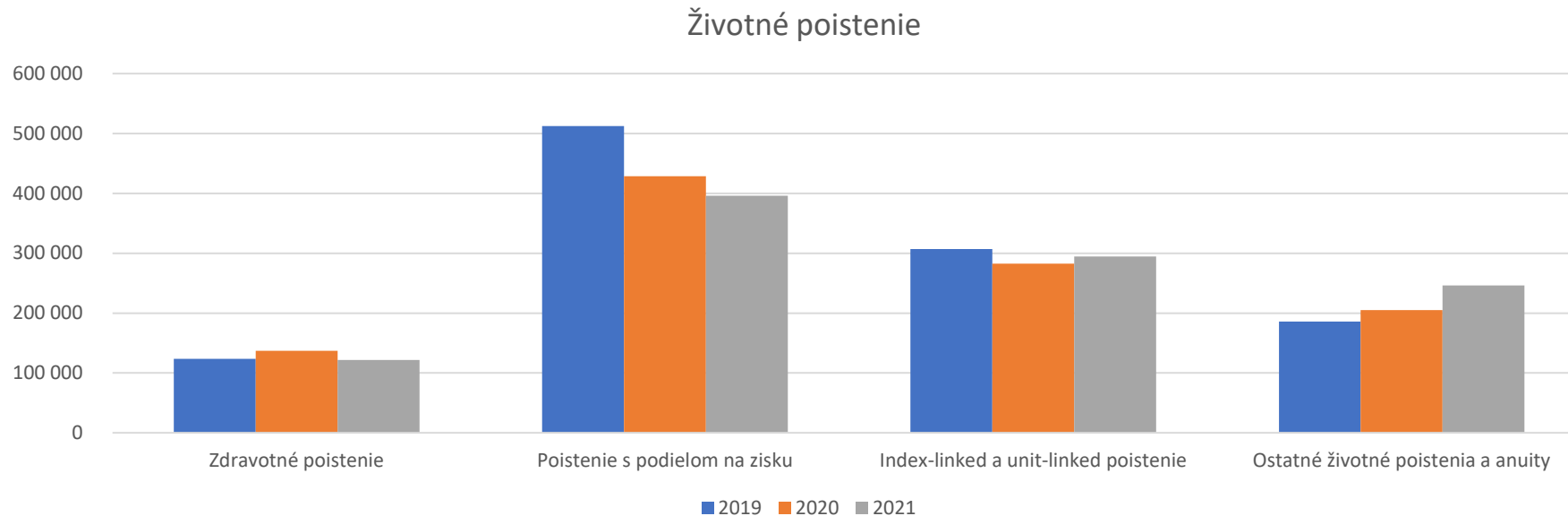
Neživotné poistenie



Solvency II Neživotné poistenie predpísané poistné (tis. eur)	Zdravotné neživotné poistenia	Poistenie zodpovednosti za škodu spôsobenú prevádzkou motorového vozidla	Ostatné poistenie motorových vozidiel	Poistenie proti požiaru a iným majetkovým škodám	Ostatné neživotné poistenia
<b>2019</b>	159 051	376 115	362 022	264 971	125 317
<b>2020</b>	159 309	390 364	384 334	274 226	112 293
<b>2021</b>	162 071	403 136	402 171	288 762	118 142
<b>2021 - 2020</b>	2 763	12 772	17 838	14 536	5 849
<b>2021/2020</b>	1,73 %	3,27 %	4,64 %	5,30 %	5,21 %
<b>2020 - 2019</b>	258	14 248	22 311	9 255	-13 024
<b>2020/2019</b>	0,16 %	3,79 %	6,16 %	3,49 %	-10,39 %

# Predpísané poistné – životné poistenie

## členovia SLASPO



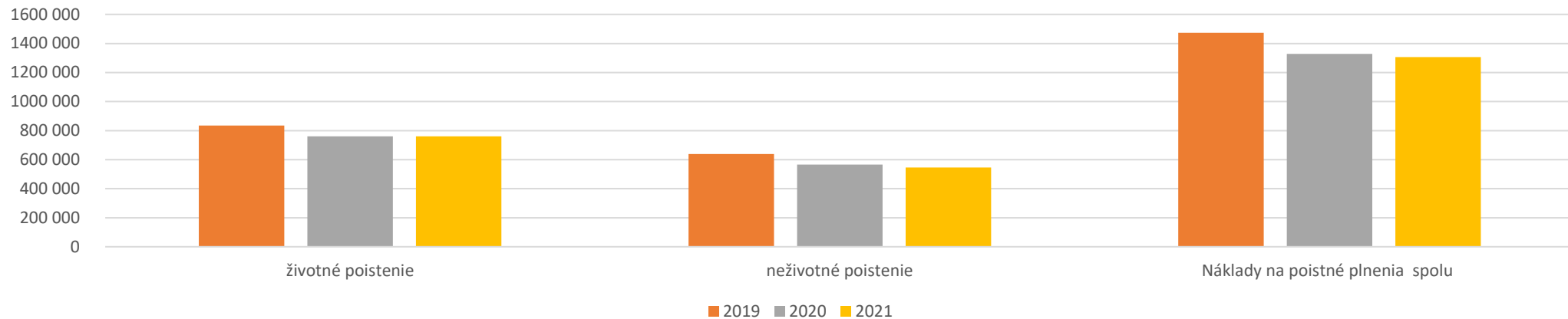
Solvency II Životné poistenie predpísané poistné (tis. eur)	Zdravotné poistenie	Poistenie s podielom na zisku	Index-linked a unit- linked poistenie	Ostatné životné poistenia a anuity
<b>2019</b>	123 396	512 649	307 041	186 078
<b>2020</b>	137 044	428 841	282 443	204 819
<b>2021</b>	121 759	396 299	294 554	246 440
<b>2021 - 2020</b>	-15 284	-32 542	12 111	41 621
<b>2021/2020</b>	-11,15 %	-7,59 %	4,29 %	20,32 %
<b>2020 - 2019</b>	13 648	-83 809	-24 598	18 742
<b>2020/2019</b>	11,06 %	-16,35 %	-8,01 %	10,07 %

# Predpísané poistné 2021

- Nárast v neživotnom poistení o 4,1 %
  - rástlo poistenie automobilov (PZP o 3,3 %, havarijné poistenie o 4,6 %)
  - nárast aj poistenia proti požiaru a iným majetkovým škodám (o 5,3 %)
- Životné poistenie celkovo s minimálnym rastom o 0,6 %
  - rástli najmä čisto rizikové poistenia (o 20,3 %)
  - nárast aj unit-linked poistení o 4,3 %
  - pokračoval pokles poistení s podielom na zisku -7,6 %
  - pokles o 11,2 % aj pri zdravotných poisteniach

# Náklady na poistné plnenia členovia SLASPO

Náklady na poistné plnenia



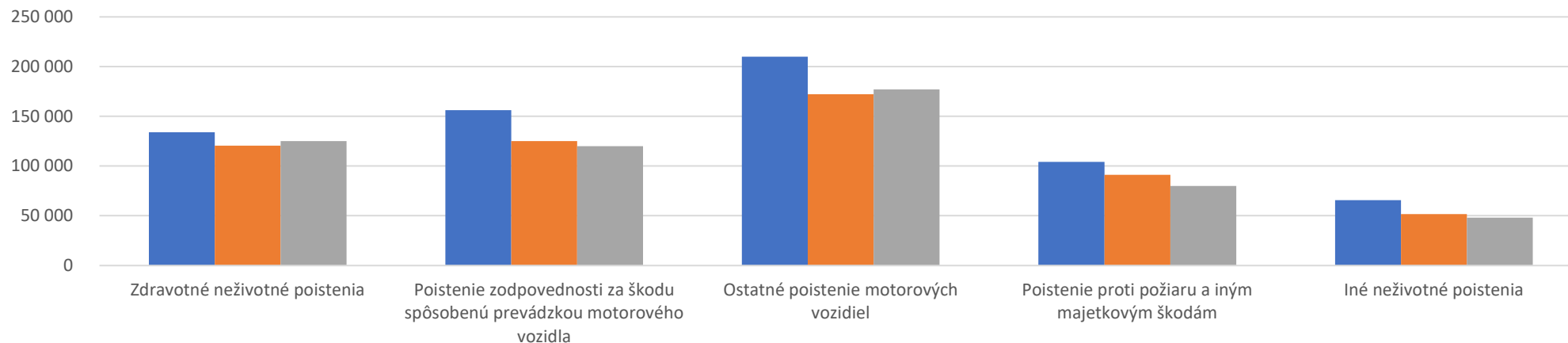
VUP (BIL) 1-04 Náklady na poistné plnenia v hrubej výške*) v tis. eur	2019	2020	2021	2021/2020	2021 - 2020	2020/2019	2020 - 2019
životné poistenie	835 276	761 476	761 387	-0,01 %	-89	-8,84 %	-73 800
neživotné poistenie	638 663	567 149	545 991	-3,73 %	-21 158	-11,20 %	-71 514
<b>Náklady na poistné plnenia spolu</b>	<b>1 473 940</b>	<b>1 328 626</b>	<b>1 307 378</b>	<b>-1,60 %</b>	<b>-21 247</b>	<b>-9,86 %</b>	<b>-145 314</b>

- \*) Bez aktívneho zaistenia

# Počty poistných udalostí – neživotné poistenie

## členovia SLASPO

Počty poistných udalostí v neživotnom poistení

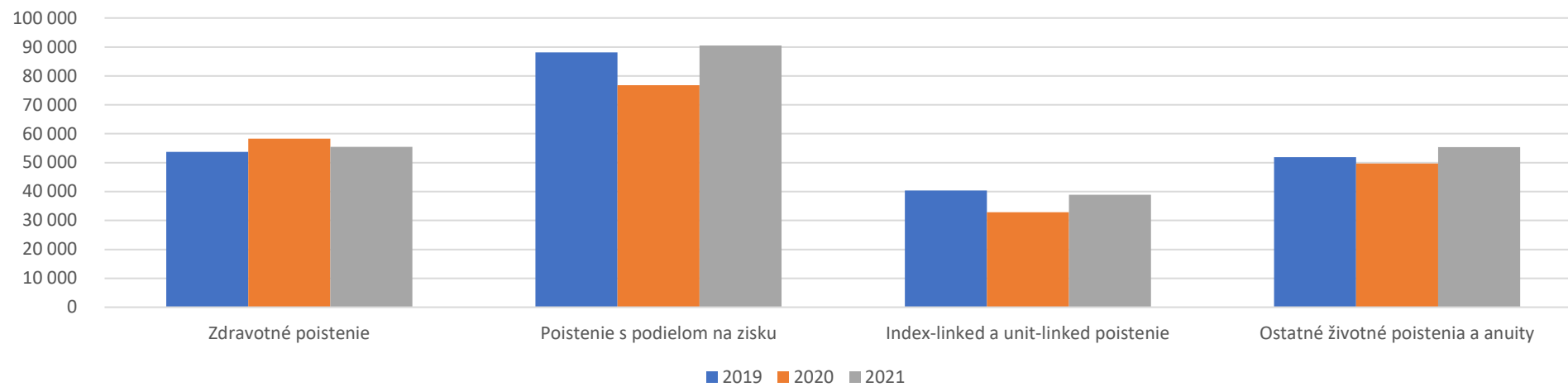


Počet hlásených PU - neživotné poistenie	Zdravotné neživotné poistenia	Poistenie zodpovednosti za škodu spôsobenú prevádzkou motorového vozidla	Ostatné poistenie motorových vozidiel	Poistenie proti požiaru a iným majetkovým škodám	Iné neživotné poistenia	Spolu
<b>2019</b>	134 108	156 147	210 057	104 221	65 582	670 115
<b>2020</b>	120 588	125 055	172 166	91 081	51 667	560 557
<b>2021</b>	125 193	119 952	177 071	79 986	48 109	550 311
<b>2021 - 2020</b>	4 605	-5 103	4 905	-11 095	-3 558	-10 246
<b>2021/2020</b>	3,82 %	-4,08 %	2,85 %	-12,18 %	-6,89 %	-1,83 %
<b>2020 - 2019</b>	-13 520	-31 092	-37 891	-13 140	-13 915	-109 558
<b>2020/2019</b>	-10,08 %	-19,91 %	-18,04 %	-12,61 %	-21,22 %	-16,35 %

# Počty poistných udalostí – životné poistenie

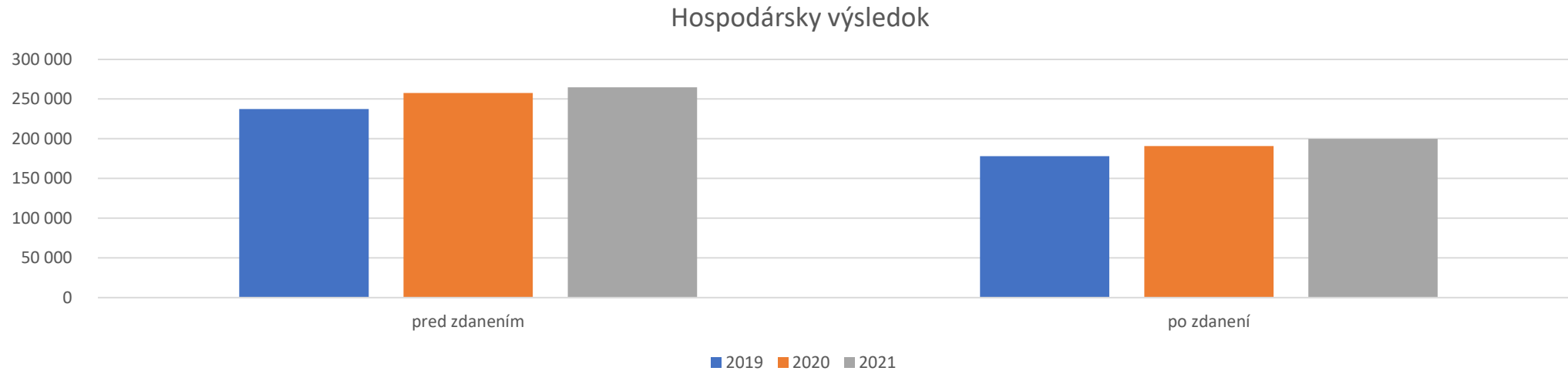
## členovia SLASPO

Počty poistných udalostí v životnom poistení



Počet hlásených PU - životné poistenie	Zdravotné poistenie	Poistenie s podielom na zisku	Index-linked a unit-linked poistenie	Ostatné životné poistenia a anuity	Spolu
<b>2019</b>	53 716	88 125	40 377	51 905	234 123
<b>2020</b>	58 272	76 811	32 908	49 699	217 690
<b>2021</b>	55 473	90 482	38 861	55 417	240 233
<b>2021 - 2020</b>	-2 799	13 671	5 953	5 718	22 543
<b>2021/2020</b>	-4,80 %	17,80 %	18,09 %	11,51 %	10,36 %
<b>2020 - 2019</b>	4 556	-11 314	-7 469	-2 206	-16 433
<b>2020/2019</b>	8,48 %	-12,84 %	-18,50 %	-4,25 %	-7,02 %

# Hospodársky výsledok členovia SLASPO



VUP (BIL) 1-04 Hospodársky výsledok (v tis. eur)	2019	2020	2021	2021/2020	2021 - 2020	2020/2019	2020 - 2019
pred zdanením	237 455	257 506	264 687	2,79 %	7 181	8,44 %	20 052
po zdanení	177 942	190 870	199 798	4,68 %	8 928	7,27 %	12 928

# Hospodársky výsledok

Rast zisku členov SLASPO (o 2,8 % pred zdanením a 4,7 % po zdanení) okrem iného ovplyvnili:

- nárast predpísaného poistného v neživotnom poistení
- nízky počet poistných udalostí v neživotnom poistení, najmä pri PZP a havarijnom poistení, ktorý sa ani v roku 2021 nedostal na úroveň spred pandémie (napriek tomu sa však kombinovaný ukazovateľ pri PZP dostal opäť nad 100 % kvôli dotvoreniu rezerv v SKP)
- rozpustenie rezerv na poistenie insolventnosti CK vytvorenej v roku 2020 po prijatí opatrení vlády v roku 2021 na podporu CK

# Dane

## členovia SLASPO

<b>Dane a odvody (v tis. eur)</b>	<b>2 019</b>	<b>2 020</b>	<b>2 021</b>
Splatná daň z príjmov	49 643	63 701	62 815
Odložená daň z príjmov	-1 976	-12 605	-9 409
Osobitný odvod	15 220	15 971	10 883
Odvod časti poistného pri PZP	28 118	29 047	29 988
Odvod časti poistného z odvetví neživotného poistenia	4 337	506	2 315
Daň z poistenia	55 602	56 787	58 147
Miestne dane a poplatky	417	529	437
Daň z motorových vozidiel	82	92	89
<b>Spolu</b>	<b>151 444</b>	<b>154 028</b>	<b>155 265</b>

# Výzvy pre poistný sektor na rok 2023

- IFRS 17 a IFRS 9
  - zmena vykazovania výsledkov poistného trhu
  - vyššie daňové zaťaženie u niektorých subjektov počas 3 rokov
- Dvojciferná inflácia, rast cien energií
  - pokles kúpyschopnosti obyvateľov a firiem skomplikuje predaj poistenia
  - rast cien tovarov a služieb spôsobia aj nárast poistných plnení
- Vysoké daňovo-odvodové zaťaženie poistného sektora
- Negatívne dôsledky vojny na Ukrajine
- Vplyv klimatických zmien na poistné plnenia
- Legislatíva a regulácia

Ďakujem za pozornosť.